



POWIATOWY URZĄD PRACY

14-100 OSTRÓDA, ul. Jana III Sobieskiego 5, tel. (0-89) 646-42-92, fax 646-29-56, e-mail: olos@praca.gov.pl

MONITORING ZAWODÓW DEFICYTOWYCH I NADWYŻKOWYCH

**W POWIECIE OSTRÓDZKIM
W I-PÓŁROCZU 2013 ROKU**



Przedruk w całości lub części oraz wykorzystanie danych statystycznych w druku dozwolone jest wyłącznie z podaniem źródła.

Opracowanie:

*Monika Gawrońska
Dział Rynku Pracy
Powiatowy Urząd Pracy
w Ostródzie*



SPIS TREŚCI

1. WSTĘP	4
2. ANALIZA BEZROBOCIA WG ZAWODÓW (GRUP ZAWODÓW)	5
2.1 BEZROBOTNI WG ZAWODÓW W POWIECIE OSTRÓDZKIM W KOŃCU I-PÓŁROCZA 2013 ROKU (WG 6-CYFROWEGO KODU ZAWODU)	5
2.2 STRUKTURA BEZROBOTNYCH WG GRUP ZAWODOWYCH W POWIECIE OSTRÓDZKIM W KOŃCU I-PÓŁROCZA 2013 R.....	7
2.3 NAPLYW BEZROBOTNYCH WG ZAWODÓW W POWIECIE OSTRÓDZKIM W I PÓŁROCZU 2013 R.....	8
2.4 STRUKTURA NAPLYWU BEZROBOTNYCH WEDŁUG GRUP ZAWODOWYCH W POWIECIE OSTRÓDZKIM W I PÓŁROCZU 2013 ROKU	10
3. ANALIZA OFERT PRACY WG ZAWODÓW (GRUP ZAWODÓW)	11
3.1 OFERTY PRACY WEDŁUG ZAWODÓW W POWIECIE OSTRÓDZKIM W I POŁOWIE 2013 ROKU	11
3.2 STRUKTURA OFERT PRACY WEDŁUG GRUP ZAWODOWYCH W POWIECIE OSTRÓDZKIM W I PÓŁROCZU 2013 ROKU	11
4. ANALIZA ZAWODÓW DEFICYTOWYCH I NADWYŻKOWYCH	13
4.1 ZAWODY DEFICYTOWE I NADWYŻKOWE W POWIECIE OSTRÓDZKIM W I PÓŁROCZU 2013 ROKU	13
4.2 RANKING ZAWODÓW DEFICYTOWYCH I NADWYŻKOWYCH W POWIECIE OSTRÓDZKIM W I PÓŁROCZU 2013 ROKU	19
4.3 RANKING ZAWODÓW GENERUJĄCYCH DŁUGOTRWAŁE BEZROBOCIE W POWIECIE OSTRÓDZKIM W I PÓŁROCZU 2013 ROKU	20
4.4 BEZROBOTNI WG RODZAJU DZIAŁALNOŚCI OSTATNIEGO MIEJSCA PRACY ORAZ OFERTY PRACY W POWIECIE OSTRÓDZKIM W I PÓŁROCZU 2013 ROKU	21
4.5 RANKING ZAWODÓW ZGŁOSZONYCH W OFERTACH PRACY W POWIECIE OSTRÓDZKIM W I PÓŁROCZU 2013 ROKU ZE WZGLĘDU NA WSKAŹNIK SZANSY UZYSKANIA OFERTY	22
5. WNIOSKI	24
ANEKS STATYSTYCZNY	26

1. WSTĘP

Monitoring zawodów to proces systematycznego obserwowania zjawisk zachodzących na rynku pracy dotyczących popytu na pracę i podaży zasobów pracy w przekroju terytorialno – zawodowym. Daje podstawę do formułowania ocen, wniosków, a także prognoz niezbędnych dla prawidłowego funkcjonowania systemów kształcenia zawodowego. Opracowywanie analiz rynku pracy, w tym prowadzenie monitoringu zawodów deficytowych i nadwyżkowych na poziomie powiatu jest istotne szczególnie dla lokalnych instytucji edukacyjnych oraz potrzeb szkoleniowych osób bezrobotnych.

Wdrożenie monitoringu zawodów deficytowych i nadwyżkowych pozwoli w szczególności na:

- określenie kierunków i natężenia zmian zachodzących w strukturze zawodowo - kwalifikacyjnej na lokalnych, regionalnych i krajowym rynku pracy,
- stworzenie bazy informacyjnej dla opracowania przyszłych struktur zawodowo - kwalifikacyjnych w układzie lokalnym, regionalnym i krajowym,
- określenie odpowiednich kierunków szkolenia bezrobotnych, zapewniając większą efektywność organizowanych szkoleń,
- bieżącą korektę poziomu, struktury i treści kształcenia zawodowego (dotyczy władz oświatowych oraz dyrekcji szkół),
- usprawnienie poradnictwa zawodowego poprzez wskazanie zawodów deficytowych i nadwyżkowych,
- usprawnienie pośrednictwa pracy poprzez uzyskanie informacji o planowanych ofertach pracy na rok przyszły oraz przewidywanej liczbie absolwentów według zawodów,
- ułatwienie realizacji programów specjalnych dla aktywizacji osób długotrwale bezrobotnych w celu promowania ich ponownego zatrudnienia.

Należy dodać, że analiza zawodów deficytowych i nadwyżkowych tylko i wyłącznie w oparciu o zestawienia sporządzone na podstawie statystyk (załącznik 2 i 3 do MPiPS-01) nie odzwierciedla pełnego obrazu rynku pracy, m.in. z następujących powodów:

- nie wszystkie oferty pracy są zgłaszane przez pracodawców do urzędów pracy,
- szeroka gama zawodów i specjalistów powoduje rozbieżności w wybieranych możliwych kodach zawodów przy rejestracji osób bezrobotnych, jak również ofert zgłaszanych przez pracodawców,
- fluktuacja kadr pomiędzy zakładami pracy, jak też wewnątrz poszczególnych jednostek.

Źródłem informacji do opracowania raportu: „Ranking zawodów deficytowych i nadwyżkowych w powiecie ostródzkim w I-półroczu 2012 roku” są:

- Załącznik 2 do sprawozdania MPiPS-01 – **„Bezrobotni według rodzaju działalności ostatniego miejsca pracy oraz oferty pracy. Stan za I półrocze 2012 roku”** oraz
- Załącznik 3 do sprawozdania MPiPS-01 – **„Bezrobotni oraz oferty pracy według zawodów i specjalności za I półrocze 2012 roku”**,

opracowane na podstawie Rozporządzenia Ministra Pracy i Polityki Społecznej z dnia 27 kwietnia 2010 r. w sprawie klasyfikacji zawodów i specjalności na potrzeby rynku pracy oraz zakresu jej stosowania (Dz. U. Nr 82 z dnia 17 maja 2010 r., poz. 537 z późniejszymi zmianami).

Struktura klasyfikacji obejmuje **10** grup wielkich, **43** grupy duże (wewnętrzny podział grup wielkich), **132** grupy średnie (wewnętrzny podział grup dużych) i **444** grupy elementarne (wewnętrzny podział grup średnich), przy czym grupy elementarne obejmują **2360** zawodów i specjalności.

2. ANALIZA BEZROBOCIA WG ZAWODÓW (GRUP ZAWODÓW)

2.1 Bezrobotni wg zawodów w powiecie ostródzkim w końcu I-półroczu 2013 roku (wg 6-cyfrowego kodu zawodu)

W końcu I półroczu 2013 roku zarejestrowanych było **8 488 osób** bezrobotnych, co w odniesieniu do końca roku 2012 stanowi spadek o 4,17% (369 osób), natomiast w porównaniu do stanu z końca I półroczu 2012 r. stanowi wzrost na poziomie 9% (o 701 osób). Odnotowano 4 398 kobiet (51,81% ogółu zarejestrowanych), 198 absolwentów (2,33%) oraz 2 528 (tj. 29,78%) osób pozostających bez pracy powyżej 12 miesięcy.

Wśród zarejestrowanych bezrobotnych 7 105 osób, czyli 83,71% posiadało zawód (specjalność). Na niewiele wyższym poziomie udział tej grupy był w końcu I półroczu ubiegłego roku (84,72%) oraz na tym samym w końcu 2012 roku (85,25%).

Podobnie jak w poprzednich półroczach najliczniejszą grupę bezrobotnych (ZESTAWIENIE 1) stanowiły osoby **bez zawodu** - 1 383 osób (16,29% ogółu) oraz **sprzedawcy** (kod 522301) – **934** os. (11,0% ogółu zarejestrowanych).

ZESTAWIENIE 1

Wybrane zawody, w których odnotowano największą ilość osób bezrobotnych według stanu na 30.06.2013 r.

Lp	Kod zawodu	Nazwa zawodu	Bezrobotni ogółem	udział w ogóle bezrobotnych	Bezrobotne kobiety	udział w danym zawodzie	Bezrobotni absolwenci	udział w danym zawodzie	Bezrobotni powyżej 12 mcy	udział w danym zawodzie
1	"000000"	Bez zawodu	1383	16,29%	860	62,18%	136	9,83%	84	6,07%
2	"522301"	Sprzedawca*	934	11,00%	857	91,76%	9	0,96%	361	38,65%
3	"931301"	Robotnik budowlany	373	4,39%	0	0,00%	0	0,00%	123	32,98%
4	"515303"	Robotnik gospodarczy	229	2,70%	70	30,57%	0	0,00%	80	34,93%
5	"932911"	Robotnik pomocniczy w przemyśle przetwórczym	174	2,05%	112	64,37%	1	0,57%	82	47,13%
6	"411090"	Pozostali pracownicy obsługi biurowej	165	1,94%	146	88,48%	2	1,21%	57	34,55%
7	"512001"	Kucharz*	138	1,63%	107	77,54%	1	0,72%	51	36,96%
8	"711202"	Murarz*	124	1,46%	0	0,00%	0	0,00%	39	31,45%
9	"752190"	Pozostali robotnicy przygotowujący drewno i pokrewni	124	1,46%	52	41,94%	0	0,00%	45	36,29%
10	"722204"	Ślusarz*	121	1,43%	1	0,83%	0	0,00%	48	39,67%
11	"753105"	Krawiec*	116	1,37%	114	98,28%	0	0,00%	51	43,97%
12	"752205"	Stolarz*	103	1,21%	1	0,97%	1	0,97%	27	26,21%
13	"911207"	Sprzątaczką biurowa	98	1,15%	98	100,0%	0	0,00%	48	48,98%
14	"833203"	Kierowca samochodu ciężarowego	96	1,13%	0	0,00%	0	0,00%	14	14,58%
15	"931205"	Robotnik drogowy	93	1,10%	1	1,08%	0	0,00%	30	32,26%
16	"723103"	Mechanik pojazdów samochodowych*	89	1,05%	0	0,00%	1	1,12%	8	8,99%
17	"941201"	Pomoc kuchenna	83	0,98%	80	96,39%	0	0,00%	28	33,73%

Poza wskazanymi powyższej wśród zawodów, w których odnotowano znaczący udział bezrobotnych są:

- Piekarz* (kod "751204") - 75 os. (tj. 0,88%);
- Szwaczka (kod "753303") - 72 os. (tj. 0,85%);
- Kucharz małej gastronomii* (kod "512002") - 66 os. (tj. 0,78%);
- Cukiernik* (kod "751201") - 66 os. (tj. 0,78%);
- Stolarz meblowy (kod "752208") - 64 os. (tj. 0,75%);
- Kelner* (kod "513101") - 63 os. (tj. 0,74%);
- Opiekunka domowa (kod "532201") - 61 os. (tj. 0,72%);
- Robotnik leśny (kod "621002") - 60 os. (tj. 0,71%);
- Pakowacz (kod "932101") - 56 os. (tj. 0,66%);
- Technik ekonomista* (kod "331403") - 54 os. (tj. 0,64%);
- Magazynier (kod "432103") - 53 os. (tj. 0,62%);
- Malarz budowlany (kod "713102") - 53 os. (tj. 0,62%);
- Rozbieracz - wykrawacz (kod "751104") - 53 os. (tj. 0,62%);
- Fryzjer* (kod "514101") - 46 os. (tj. 0,54%);
- Pozostali stolarze meblowi i pokrewni (kod "752290") - 46 os. (tj. 0,54%);
- Pozostałe pomoce i sprzętaczki biurowe, hotelowe i podobne (kod "911290") - 46 os. (tj. 0,54%);
- Pozostali rolnicy upraw polowych (kod "611190") - 44 os. (tj. 0,52%);
- Dozorca (kod "962902") - 42 os. (tj. 0,49%);
- Pedagog (kod "235107") - 41 os. (tj. 0,48%);
- Operator urządzeń przetwórstwa mięsa (kod "816028") - 41 os. (tj. 0,48%);
- Elektromonter (elektryk) zakładowy (kod "741207") - 40 os. (tj. 0,47%);
- Formierz wyrobów z kompozytów polimerowych (kod "814201") - 37 os. (tj. 0,44%);
- Sortowacz (kod "932913") - 35 os. (tj. 0,41%);
- Kierowca ciągnika rolniczego (kod "834101") - 32 os. (tj. 0,38%);
- Pozostali pracownicy przy pracach prostych gdzie indziej niesklasyfikowani (kod "962990") - 32 os. (tj. 0,38%);
- Mechanik - operator pojazdów i maszyn rolniczych* (kod "834103") - 31 os. (tj. 0,37%);
- Barman (kod "513202") - 29 os. (tj. 0,34%);
- Technik handlowiec* (kod "522305") - 29 os. (tj. 0,34%);
- Robotnik magazynowy (kod "933304") - 29 os. (tj. 0,34%);
- Mechanik samochodów osobowych (kod "723105") - 28 os. (tj. 0,33%);
- Ekonomista (kod "263102") - 27 os. (tj. 0,32%);
- Księgowy (kod "331301") - 27 os. (tj. 0,32%);
- Przedstawiciel handlowy (kod "332203") - 26 os. (tj. 0,31%);
- Palacz pieców zwykłych (kod "911202") - 26 os. (tj. 0,31%);
- Drwal / pilarz drzew (kod "621001") - 25 os. (tj. 0,29%);
- Kierowca samochodu osobowego (kod "832203") - 25 os. (tj. 0,29%);
- Żołnierz szeregowy (kod "031101") - 24 os. (tj. 0,28%);
- Technik hotelarstwa* (kod "422402") - 24 os. (tj. 0,28%);
- Operator urządzeń przetwórstwa drobiu (kod "816026") - 24 os. (tj. 0,28%);
- Pozostali pracownicy ochrony osób i mienia (kod "541390") - 23 os. (tj. 0,27%);
- Hydraulik (kod "712601") - 23 os. (tj. 0,27%);
- Formierz odlewnik (kod "721102") - 23 os. (tj. 0,27%);
- Pilarz (kod "752305") - 23 os. (tj. 0,27%);
- Pozostali pracownicy sprzedaży i pokrewni gdzie indziej niesklasyfikowani (kod "524990") - 22 os. (tj. 0,26%);
- Dekarz* (kod "712101") - 22 os. (tj. 0,26%);
- Pomocniczy robotnik polowy (kod "921101") - 22 os. (tj. 0,26%);
- Technik mechanik* (kod "311504") - 21 os. (tj. 0,25%);
- Właściciel małego sklepu (kod "522103") - 21 os. (tj. 0,25%);
- Rolnik produkcji roślinnej i zwierzęcej pracujący na własne potrzeby (kod "633001") - 21 os. (tj. 0,25%);
- Technik administracji* (kod "334306") - 20 os. (tj. 0,24%);
- Sprzedawca w stacji paliw (kod "524502") - 20 os. (tj. 0,24%);
- Doradca klienta (kod "524902") - 20 os. (tj. 0,24%);
- Tynkarz (kod "712303") - 20 os. (tj. 0,24%);
- Przędzacz (kod "731805") - 20 os. (tj. 0,24%);
- Pomocniczy robotnik przy uprawie roślin i hodowli zwierząt (kod "921301") - 20 os. (tj. 0,24%).

2.2 Struktura bezrobotnych wg grup zawodowych w powiecie ostródzkim w końcu I-półrocza 2013 r.

Z pośród bezrobotnych, **wg 2-cyfrowego** kodu grupy zawodów, na tle całości wyróżniają się pod kątem ilości rejestrowanych (odsetek):

- Sprzedawcy i pokrewni - kod "52": 15,3147;
- Robotnicy w przetwórstwie spożywczym, obróbce drewna, produkcji wyrobów tekstylnych i pokrewni - kod "75": 12,0197;
- Robotnicy pomocniczy w górnictwie, przemyśle, budownictwie i transporcie - kod "93": 11,71;
- Pracownicy usług osobistych - kod "51": 8,5012;
- Robotnicy budowlani i pokrewni (z wyłączeniem elektryków) - kod "71": 6,3334;
- Robotnicy obróbki metali, mechanicy maszyn i urządzeń i pokrewni - kod "72": 6,0098;
- Operatorzy maszyn i urządzeń wydobywczych i przetwórczych - kod "81": 3,6593;
- Kierowcy i operatorzy pojazdów - kod "83": 3,5608;
- Pomoce domowe i sprzątaczkę - kod "91": 3,4201;
- Średni personel do spraw biznesu i administracji - kod "33": 2,5615;
- Sekretarki, operatorzy urządzeń biurowych i pokrewni - kod "41": 2,5475.

Wśród kobiet największy odsetek odnotowano w grupach: *Sprzedawców i pokrewnych, Robotników w przetwórstwie spożywczym, obróbce drewna, produkcji wyrobów tekstylnych i pokrewnych oraz Pracowników usług osobistych*. Natomiast wśród absolwentów należy wymienić grupy: *Specjaliści nauczania i wychowania, Specjaliści z dziedziny prawa, dziedzin społecznych i kultury, Sprzedawcy i pokrewni oraz Pracownicy usług osobistych*.

Najmniejszy odsetek bezrobotnych (kod dwucyfrowy) odnotowany został m.in. wśród takich grup jak: *Przedstawiciele władz publicznych, wyżsi urzędnicy i dyrektorzy generalni, Specjaliści do spraw technologii informacyjno-komunikacyjnych oraz Kierownicy w branży hotelarskiej, handlu i innych branżach usługowych*.

Natomiast pośród bezrobotnych, **wg 4-cyfrowego** kodu grupy zawodów, na tle całości wyróżniają się pod kątem ilości rejestrowanych (odsetek):

- Sprzedawcy sklepowi (ekspedienci) - kod "5223": 13,6116;
- Robotnicy pomocniczy w budownictwie ogólnym - kod "9313": 5,2498;
- Robotnicy przy pracach prostych w przemyśle gdzie indziej niesklasyfikowani - kod "9329": 3,3216;
- Gospodarze budynków - kod "5153": 3,2372;
- Stolarze meblowi i pokrewni - kod "7522": 3,012;
- Pomoce i sprzątaczkę biurowe, hotelowe i pokrewnie - kod "9112": 2,9275;
- Kucharze - kod "5120": 2,8712;
- Pracownicy obsługi biurowej - kod "4110": 2,3927;
- Piekarze, cukiernicy i pokrewni - kod "7512": 2,0127;
- Robotnicy przygotowujący drewno i pokrewni - kod "7521": 1,9141;
- Mechanicy pojazdów samochodowych - kod "7231": 1,886;
- Murarze i pokrewni - kod "7112": 1,7734;
- Ślusarze i pokrewni - kod "7222": 1,7593;
- Krawcy, kuśnierze, kapelusznicy i pokrewni - kod "7531": 1,689;
- Robotnicy pomocniczy w budownictwie drogowym, wodnym i pokrewni - kod "9312": 1,5482;
- Kierowcy samochodów ciężarowych - kod "8332": 1,4497;
- Masarze, robotnicy w przetwórstwie ryb i pokrewni - kod "7511": 1,3371;
- Robotnicy leśni i pokrewni - kod "6210": 1,2526;
- Operatorzy maszyn i urządzeń do produkcji wyrobów spożywczych i pokrewni - kod "8160": 1,2104;
- Pracownicy przy pracach prostych gdzie indziej niesklasyfikowani - kod "9629": 1,1963;
- Pomoce kuchenne - kod "9412": 1,1682;
- Szwaczki, hafciarki i pokrewni - kod "7533": 1,0274.

Tu największy odsetek wśród kobiet odnotowano w grupach: *Sprzedawcy sklepowi (ekspedienci); Pomoce i sprzątaczkę biurowe, hotelowe i pokrewnie oraz Robotnicy przy pracach prostych w przemyśle*

gdzie indziej niesklasyfikowani. Natomiast wśród absolwentów: Sprzedawcy sklepowi (ekspedienci); Wizytatorzy i specjaliści metod nauczania oraz Ekonomiści.

Osób bezrobotnych nie odnotowano w grupach: Kierownicy do spraw obsługi biznesu i zarządzania gdzie indziej niesklasyfikowani, Lekarze weterynarii specjaliści, Specjaliści do spraw szkoleń zawodowych i rozwoju kadr, Adwokaci, radcy prawni i prokuratorzy, Operatorzy aparatury medycznej, Technicy medyczni i dentyści, Dealerzy i maklerzy aktywów finansowych, Technicy sieci internetowych, Pracownicy biur informacji, Technicy archiwiści i pokrewni, Pracownicy obsługi biura gdzie indziej niesklasyfikowani, Stewardzi, Osoby do towarzystwa, Rybacy śródlądowi, Operatorzy urządzeń wiertniczych i wydobywczych ropy, gazu i innych surowców, Marynarze i pokrewni, Gońcy, bagażowi i pokrewni.

2.3 Napływ bezrobotnych wg zawodów w powiecie ostródzkim w I półroczu 2013 r.

W okresie pierwszych sześciu miesięcy 2013 r. w Powiatowym Urzędzie Pracy w Ostródzie zarejestrowało się ogółem **4 957** osób, z czego 2 193 stanowiły kobiety (44,24% ogółu), a 446 to osoby do 12 miesięcy od dnia ukończenia nauki (9,0%).

W porównaniu do analogicznego okresu poprzedniego roku (tj. I półrocza 2012 r.) rejestrowało się więcej o 346 osób, 180 kobiet oraz 44 absolwentów. Rozpatrując te wielkości pod kątem odsetka w ogóle zarejestrowanych odnotowano względny wzrost na poziomie 0,58% w przypadku kobiet oraz 0,99% w przypadku absolwentów.

Wśród rejestrujących się w omawianym okresie osoby bez zawodu stanowiły 18,28% (906 osób), to więcej o 3,66% niż w analogicznym okresie poprzedniego roku, gdy odnotowano napływ na poziomie 14,62% ogółu bezrobotnych rejestrujących się (674 osoby). Następną grupą byli Sprzedawcy – odnotowano ich 9,95% w napływie (493 osoby). Zawody, w których odnotowano największą ilość osób bezrobotnych rejestrujących się w ciągu I półrocza 2013 r. przedstawiono w poniżej (ZESTAWIENIE 2):

ZESTAWIENIE 2

Wybrane zawody, w których odnotowano największą ilość osób bezrobotnych rejestrujących się w ciągu I półrocza 2013 r.

Lp	Kod zawodu	Nazwa zawodu	Bezrobotni ogółem	udział w ogóle bezrobotnych	Bezrobotne kobiety	udział w danym zawodzie	Bezrobotni absolwenci	udział w danym zawodzie
1	"000000"	Bez zawodu	906	18,28%	437	48,23%	221	24,39%
2	"522301"	Sprzedawca*	493	9,95%	441	89,45%	34	6,90%
3	"931301"	Robotnik budowlany	199	4,01%	0	0,00%	4	2,01%
4	"515303"	Robotnik gospodarczy	121	2,44%	27	22,31%	0	0,00%
5	"411090"	Pozostali pracownicy obsługi biurowej	112	2,26%	92	82,14%	7	6,25%
6	"932911"	Robotnik pomocniczy w przemyśle przetwórczym	92	1,86%	51	55,43%	1	1,09%
7	"833203"	Kierowca samochodu ciężarowego	85	1,71%	0	0,00%	0	0,00%
8	"723103"	Mechanik pojazdów samochodowych*	78	1,57%	0	0,00%	17	21,79%
9	"752205"	Stolarz*	71	1,43%	1	1,41%	4	5,63%
10	"512001"	Kucharz*	70	1,41%	45	64,29%	2	2,86%
11	"722204"	Ślusarz*	64	1,29%	0	0,00%	0	0,00%
12	"711202"	Murarz*	60	1,21%	0	0,00%	0	0,00%
13	"931205"	Robotnik drogowy	51	1,03%	0	0,00%	1	1,96%
14	"752190"	Pozostali robotnicy przygotowujący drewno i pokrewni	50	1,01%	17	34,00%	0	0,00%

Ponadto znaczną grupę stanowili bezrobotni w zawodach:

- Kelner* (kod "513101") - 46 os. (tj. 0,93% ogółu zarejestrowanych), w tym 86,96% kobiet; 19,57% absolwentów;
- Kucharz małej gastronomii* (kod "512002") - 44 os. (tj. 0,89% ogółu zarejestrowanych), w tym 61,36% kobiet; 29,55% absolwentów;
- Pomoc kuchenna (kod "941201") - 43 os. (tj. 0,87% ogółu zarejestrowanych), w tym 88,37% kobiet; 2,33% absolwentów;
- Piekarz* (kod "751204") - 41 os. (tj. 0,83% ogółu zarejestrowanych), w tym 19,51% kobiet; 2,44% absolwentów;
- Krawiec* (kod "753105") - 39 os. (tj. 0,79% ogółu zarejestrowanych), w tym 100% kobiet; 0% absolwentów;
- Magazynier (kod "432103") - 38 os. (tj. 0,77% ogółu zarejestrowanych), w tym 23,68% kobiet; 0% absolwentów;
- Formierz wyrobów z kompozytów polimerowych (kod "814201") - 38 os. (tj. 0,77% ogółu zarejestrowanych), w tym 7,89% kobiet; 2,63% absolwentów;
- Cukiernik* (kod "751201") - 37 os. (tj. 0,75% ogółu zarejestrowanych), w tym 59,46% kobiet; 2,7% absolwentów;
- Pozostałe pomoce i sprzątaczk biurowe, hotelowe i podobne (kod "911290") - 33 os. (tj. 0,67% ogółu zarejestrowanych), w tym 87,88% kobiet; 0% absolwentów;
- Pakowacz (kod "932101") - 33 os. (tj. 0,67% ogółu zarejestrowanych), w tym 48,48% kobiet; 0% absolwentów;
- Sprzątaczk biurowa (kod "911207") - 32 os. (tj. 0,65% ogółu zarejestrowanych), w tym 100% kobiet; 0% absolwentów;
- Technik ekonomista* (kod "331403") - 31 os. (tj. 0,63% ogółu zarejestrowanych), w tym 77,42% kobiet; 12,9% absolwentów;
- Pozostali pracownicy przy pracach prostych gdzie indziej niesklasyfikowani (kod "962990") - 31 os. (tj. 0,63% ogółu zarejestrowanych), w tym 29,03% kobiet; 3,23% absolwentów;
- Fryzjer* (kod "514101") - 30 os. (tj. 0,61% ogółu zarejestrowanych), w tym 93,33% kobiet; 13,33% absolwentów;
- Stolarz meblowy (kod "752208") - 30 os. (tj. 0,61% ogółu zarejestrowanych), w tym 3,33% kobiet; 6,67% absolwentów;
- Rozbieracz - wykrawacz (kod "751104") - 29 os. (tj. 0,59% ogółu zarejestrowanych), w tym 41,38% kobiet; 0% absolwentów;
- Księgowy (kod "331301") - 27 os. (tj. 0,54% ogółu zarejestrowanych), w tym 96,3% kobiet; 0% absolwentów;
- Elektromonter (elektryk) zakładowy (kod "741207") - 27 os. (tj. 0,54% ogółu zarejestrowanych), w tym 0% kobiet; 0% absolwentów;
- Szwaczka (kod "753303") - 27 os. (tj. 0,54% ogółu zarejestrowanych), w tym 100% kobiet; 0% absolwentów;
- Pedagog (kod "235107") - 26 os. (tj. 0,52% ogółu zarejestrowanych), w tym 88,46% kobiet; 19,23% absolwentów;
- Pozostali stolarze meblowi i pokrewni (kod "752290") - 26 os. (tj. 0,52% ogółu zarejestrowanych), w tym 11,54% kobiet; 0% absolwentów;
- Elektromechanik* (kod "741201") - 25 os. (tj. 0,5% ogółu zarejestrowanych), w tym 0% kobiet; 28% absolwentów.

2.4 Struktura napływu bezrobotnych według grup zawodowych w powiecie ostródzkim w I półroczu 2013 roku

Z pośród rejestrujących się w I półroczu 2013 roku bezrobotnych, wg 2-cyfrowego kodu grupy zawodów, na tle całości wyróżniają się pod kątem ilości rejestrowanych (odsetek):

- Sprzedawcy i pokrewni - kod "52": 14,3404;
- Robotnicy pomocniczy w górnictwie, przemyśle, budownictwie i transporcie - kod "93": 10,9603;
- Robotnicy w przetwórstwie spożywczym, obróbce drewna, produkcji wyrobów tekstylnych i pokrewni - kod "75": 10,1706;
- Pracownicy usług osobistych - kod "51": 8,8374
- Robotnicy obróbki metali, mechanicy maszyn i urządzeń i pokrewni - kod "72": 6,7144;
- Robotnicy budowlani i pokrewni (z wyłączeniem elektryków) - kod "71": 6,4182;
- Operatorzy maszyn i urządzeń wydobywczych i przetwórczych - kod "81": 4,2708;
- Kierowcy i operatorzy pojazdów - kod "83": 4,1472;
- Średni personel do spraw biznesu i administracji - kod "33": 3,1598;
- Sekretarki, operatorzy urządzeń biurowych i pokrewni - kod "41": 2,9376;
- Pomoce domowe i sprzątaczkę - kod "91": 2,8634.

Największy odsetek wśród kobiet odnotowano w grupach (wg 2-cyfrowego kodu): *Sprzedawcy i pokrewni; Robotnicy w przetwórstwie spożywczym, obróbce drewna, produkcji wyrobów tekstylnych i pokrewni oraz Pracownicy usług osobistych*; natomiast wśród absolwentów: *Sprzedawcy i pokrewni; Pracownicy usług osobistych oraz Robotnicy obróbki metali, mechanicy maszyn i urządzeń i pokrewni*.

Natomiast z pośród rejestrujących się wg 4-cyfrowego kodu grupy zawodów, na tle całości wyróżniają się pod kątem ilości rejestrowanych (odsetek):

- Sprzedawcy sklepowi (ekspedienci) - kod "5223": 12,4395;
- Robotnicy pomocniczy w budownictwie ogólnym - kod "9313": 4,9124;
- Stolarze meblowi i pokrewni - kod "7522": 3,135;
- Gospodarze budynków - kod "5153": 2,9869;
- Pracownicy obsługi biurowej - kod "4110": 2,8388;
- Robotnicy przy pracach prostych w przemyśle gdzie indziej niesklasyfikowani - kod "9329": 2,8388;
- Kucharze - kod "5120": 2,8141;
- Mechanicy pojazdów samochodowych - kod "7231": 2,5426;
- Pomoce i sprzątaczkę biurowe, hotelowe i pokrewne - kod "9112": 2,4438;
- Kierowcy samochodów ciężarowych - kod "8332": 2,1476;
- Piekarze, cukiernicy i pokrewni - kod "7512": 1,9255;
- Ślusarze i pokrewni - kod "7222": 1,6292;
- Murarze i pokrewni - kod "7112": 1,5305;
- Robotnicy pomocniczy w budownictwie drogowym, wodnym i pokrewni - kod "9312": 1,5058;
- Elektromechanicy i elektrycy - kod "7412": 1,4811;
- Masarze, robotnicy w przetwórstwie ryb i pokrewni - kod "7511": 1,4071;
- Robotnicy przygotowujący drewno i pokrewni - kod "7521": 1,3577;
- Operatorzy maszyn i urządzeń do produkcji wyrobów spożywczych i pokrewni - kod "8160": 1,2343;
- Pracownicy przy pracach prostych gdzie indziej niesklasyfikowani - kod "9629": 1,2343;
- Kelnerzy - kod "5131": 1,1355;
- Magazynierzy i pokrewni - kod "4321": 1,0862;
- Pomoce kuchenne - kod "9412": 1,0615.

Największy odsetek wśród kobiet (wg 4-cyfrowego kodu) odnotowano w grupie *Sprzedawcy sklepowi (ekspedienci), Pracownicy obsługi biurowej*, a także *Pomoce i sprzątaczkę biurowe, hotelowe i pokrewne*. Natomiast wśród absolwentów: *Sprzedawcy sklepowi (ekspedienci); Kucharze oraz Mechanicy pojazdów samochodowych*.

3. ANALIZA OFERT PRACY WG ZAWODÓW (GRUP ZAWODÓW)

3.1 Oferty pracy według zawodów w powiecie ostródzkim w I połowie 2013 roku

W I półroczu 2013 roku odnotowano ogółem **1 672** zgłoszonych ofert pracy (o 449 więcej niż w analogicznym okresie w 2012 roku). Wśród nich najwięcej ofert skierowanych było do osób bez kwalifikacji (*bez zawodu*) - 272 oferty (tj. 16,27% ogółu wpływających ofert). Ponadto poszukiwani byli bezrobotni w zawodach:

- Sprzedawca* - 152 ofert, tj. 9,09%;
- Pozostali pracownicy obsługi biurowej - 141 ofert, tj. 8,43%;
- Robotnik gospodarczy - 61 ofert, tj. 3,65%;
- Pracownik przygotowujący posiłki typu fast food - 50 ofert, tj. 2,99%;
- Doradca finansowy - 42 ofert, tj. 2,51%;
- Robotnik budowlany - 36 ofert, tj. 2,15%;
- Agent ubezpieczeniowy - 32 ofert, tj. 1,91%;
- Pomoc kuchenna - 31 ofert, tj. 1,85%;
- Pracownik ochrony fizycznej bez licencji - 25 ofert, tj. 1,5%;
- Mechanik pojazdów samochodowych* - 24 ofert, tj. 1,44%;
- Kucharz* - 23 ofert, tj. 1,38%;
- Fryzjer* - 22 ofert, tj. 1,32%;
- Kierowca samochodu ciężarowego - 22 ofert, tj. 1,32%;
- Brukarz - 21 ofert, tj. 1,26%;
- Stolarz* - 21 ofert, tj. 1,26%;
- Robotnik drogowy - 20 ofert, tj. 1,2%;
- Pozostali pracownicy przy pracach prostych gdzie indziej niesklasyfikowani - 19 ofert, tj. 1,14%;
- Murarz* - 17 ofert, tj. 1,02%;
- Sprzątaczką biurową - 17 ofert, tj. 1,02%;
- Przedstawiciel handlowy - 16 ofert, tj. 0,96%;
- Krawiec* - 16 ofert, tj. 0,96%;
- Pozostali pracownicy sprzedaży i pokrewni gdzie indziej niesklasyfikowani - 15 ofert, tj. 0,9%;
- Pakowacz - 14 ofert, tj. 0,84%;
- Kelner* - 12 ofert, tj. 0,72%;
- Doradca klienta - 12 ofert, tj. 0,72%;
- Rzeźnik - wędliniarz* - 12 ofert, tj. 0,72%;
- Magazynier - 11 ofert, tj. 0,66%;
- Pozostali operatorzy urządzeń do obróbki drewna - 11 ofert, tj. 0,66%;
- Kierownik działu w lokalu gastronomicznym - 10 ofert, tj. 0,6%;
- Sprzedawca w stacji paliw - 10 ofert, tj. 0,6%.

3.2 Struktura ofert pracy według grup zawodowych w powiecie ostródzkim w I półroczu 2013 roku

Przez okres I półroczu 2013 roku biorąc pod uwagę strukturę ofert pracy według grup zawodowych (wg 2-cyfrowego kodu zawodu) najliczniejsze były oferty (odsetek) dla:

- Sprzedawcy i pokrewni (kod "52"): 15,143;
- Sekretarki, operatorzy urządzeń biurowych i pokrewni (kod "41"): 10,5;
- Pracownicy usług osobistych (kod "51"): 9,4285;
- Robotnicy w przetwórstwie spożywczym, obróbce drewna, produkcji wyrobów tekstylnych i pokrewni (kod "75"): 6,4287;
- Pracownicy pomocniczy przygotowujący posiłki (kod "94"): 5,8571;
- Robotnicy pomocniczy w górnictwie, przemyśle, budownictwie i transporcie (kod "93"): 5,3571;
- Średni personel do spraw biznesu i administracji (kod "33"): 4,9288;
- Robotnicy budowlani i pokrewni (z wyłączeniem elektryków) (kod "71"): 4,9286;



- Specjaliści do spraw ekonomicznych i zarządzania (kod "24"): 4,7858;
- Robotnicy obróbki metali, mechanicy maszyn i urządzeń i pokrewni (kod "72"): 3,7143;
- Kierowcy i operatorzy pojazdów (kod "83"): 3,0001;
- Pomoce domowe i sprzątaczkę (kod "91"): 2,8571;
- Operatorzy maszyn i urządzeń wydobywczych i przetwórczych (kod "81"): 2,857;
- Pracownicy do spraw finansowo-statystycznych i ewidencji materiałowej (kod "43"): 2,3572;
- Ładowacze nieczystości i inni pracownicy przy pracach prostych (kod "96"): 2,1428;
- Pracownicy usług ochrony (kod "54"): 1,9285;
- Elektrycy i elektronicy (kod "74"): 1,5714;
- Pracownicy obsługi klienta (kod "42"): 1,3571;
- Specjaliści nauczania i wychowania (kod "23"): 1,2858;
- Specjaliści do spraw zdrowia (kod "22"): 1,0714.

Natomiast biorąc pod uwagę strukturę ofert pracy według grup zawodowych (wg 4-cyfrowego kodu zawodu) najliczniejsze były oferty (odsetek) dla:

- Sprzedawcy sklepowi (ekspedienci) (kod "5223"): 11,8573;
- Pracownicy obsługi biurowej (kod "4110"): 10,5;
- Gospodarze budynków (kod "5153"): 4,3571;
- Pracownicy przygotowujący posiłki typu fast food (kod "9411"): 3,5714;
- Doradcy finansowi i inwestycyjni (kod "2412"): 3;
- Robotnicy pomocniczy w budownictwie ogólnym (kod "9313"): 2,5714;
- Pomoce i sprzątaczkę biurowe, hotelowe i pokrewne (kod "9112"): 2,4286;
- Agenci ubezpieczeniowi (kod "3321"): 2,2857;
- Pomoce kuchenne (kod "9412"): 2,2857;
- Mechanicy pojazdów samochodowych (kod "7231"): 2,0;
- Kierowcy samochodów ciężarowych (kod "8332"): 2,0;
- Pracownicy sprzedaży i pokrewni gdzie indziej niesklasyfikowani (kod "5249"): 1,9286;
- Kucharze (kod "5120"): 1,8571;
- Pracownicy ochrony osób i mienia (kod "5413"): 1,8571;
- Pracownicy przy pracach prostych gdzie indziej niesklasyfikowani (kod "9629"): 1,8571;
- Masarze, robotnicy w przetwórstwie ryb i pokrewni (kod "7511"): 1,7857;
- Robotnicy budowy dróg i pokrewni (kod "7116"): 1,6429;
- Stolarze meblowi i pokrewni (kod "7522"): 1,6429;
- Fryzjerzy (kod "5141"): 1,5714;
- Robotnicy pomocniczy w budownictwie drogowym, wodnym i pokrewni (kod "9312"): 1,4286;
- Murarze i pokrewni (kod "7112"): 1,2143
- Krawcy, kuśnierze, kapelusznicy i pokrewni (kod "7531"): 1,2143;
- Przedstawiciele handlowi (kod "3322"): 1,1429;
- Magazynierzy i pokrewni (kod "4321"): 1,1429;
- Operatorzy maszyn do produkcji wyrobów z tworzyw sztucznych (kod "8142"): 1,0714;
- Pakowacze (kod "9321"): 1,0.

4. ANALIZA ZAWODÓW DEFICYTOWYCH I NADWYŻKOWYCH

4.1 Zawody deficytowe i nadwyżkowe w powiecie ostródzkim w I półroczu 2013 roku

Najwyższą średnią miesięczną liczbę ofert pracy zgłoszonych w I półroczu 2013 roku odnotowano dla osób bez kwalifikacji (*bez zawodu*) - 45,3333 ofert średnio miesięcznie. Liczne były również średniomiesięczne oferty w zawodach:

- Sprzedawca* ("522301"): 25,3333;
- Pozostali pracownicy obsługi biurowej ("411090"): 23,5;
- Robotnik gospodarczy ("515303"): 10,1667;
- Pracownik przygotowujący posiłki typu fast food ("941101"): 8,3333;
- Doradca finansowy ("241202"): 7;
- Robotnik budowlany ("931301"): 6;
- Agent ubezpieczeniowy ("332101"): 5,3333;
- Pomoc kuchenna ("941201"): 5,1667;
- Pracownik ochrony fizycznej bez licencji ("541307"): 4,1667;
- Mechanik pojazdów samochodowych* ("723103"): 4;
- Kucharz* ("512001"): 3,8333;
- Fryzjer* ("514101"): 3,6667;
- Kierowca samochodu ciężarowego ("833203"): 3,6667;
- Brukarz ("711601"): 3,5;
- Stolarz* ("752205"): 3,5;
- Robotnik drogowy ("931205"): 3,3333;
- Pozostali pracownicy przy pracach prostych gdzie indziej niesklasyfikowani ("962990"): 3,1667;
- Murarz* ("711202"): 2,8333;
- Sprzątaczkę biurową ("911207"): 2,8333;
- Przedstawiciel handlowy ("332203"): 2,6667;
- Krawiec* ("753105"): 2,6667;
- Pozostali pracownicy sprzedaży i pokrewni gdzie indziej niesklasyfikowani ("524990"): 2,5;
- Pakowacz ("932101"): 2,3333;
- Kelner* ("513101"): 2;
- Doradca klienta ("524902"): 2;
- Rzeźnik - wędliniarz* ("751105"): 2;
- Magazynier ("432103"): 1,8333;
- Pozostali operatorzy urządzeń do obróbki drewna ("817290"): 1,8333;
- Kierownik działu w lokalu gastronomicznym ("141201"): 1,6667;
- Sprzedawca w stacji paliw ("524502"): 1,6667;
- Księgowy ("331301"): 1,5;
- Monter / konserwator urządzeń przeciwpożarowych ("723315"): 1,5;
- Formierz wyrobów z kompozytów polimerowych ("814201"): 1,5;
- Pozostałe pomoce i sprzątaczkę biurowe, hotelowe i podobne ("911290"): 1,3333;
- Fakturzystka ("431102"): 1,1667;
- Kosmetyczka ("514202"): 1,1667;
- Pozostali spawacze i pokrewni ("721290"): 1,1667;
- Dozorca ("962902"): 1,1667;
- Fizjoterapeuta ("228301"): 1;
- Specjalista do spraw sprzedaży ("243305"): 1;
- Technik prac biurowych* ("411004"): 1;
- Asystent do spraw księgowości ("431101"): 1;
- Sprzedawca w branży przemysłowej ("522303"): 1;
- Opiekunka domowa ("532201"): 1;
- Elektromechanik* ("741201"): 1;
- Rozbieracz - wykrawacz ("751104"): 1;
- Pilarz ("752305"): 1;
- Szwaczka ("753303"): 1;
- Operator wtryskarki ("814208"): 1;
- Kierowca ciągnika siodłowego ("833202"): 1.

W analizowanym okresie najwięcej średnio miesięcznie zarejestrowano bezrobotnych *bez zawodu* - 151 osób. Ponadto odnotowano również znaczną liczbę osób w zawodach:

- Bez zawodu ("000000"): 151;
- Sprzedawca* ("522301"): 82,1667;
- Robotnik budowlany ("931301"): 33,1667;
- Robotnik gospodarczy ("515303"): 20,1667;
- Pozostali pracownicy obsługi biurowej ("411090"): 18,6667;
- Robotnik pomocniczy w przemyśle przetwórczym ("932911"): 15,3333;
- Kierowca samochodu ciężarowego ("833203"): 14,1667;
- Mechanik pojazdów samochodowych* ("723103"): 13;
- Stolarz* ("752205"): 11,8333;



- Kucharz* ("512001"): 11,6667;
- Ślusarz* ("722204"): 10,6667;
- Murarz* ("711202"): 10;
- Robotnik drogowy ("931205"): 8,5;
- Pozostali robotnicy przygotowujący drewno i pokrewni ("752190"): 8,3333;
- Kelner* ("513101"): 7,6667;
- Kucharz małej gastronomii* ("512002"): 7,3333;
- Pomoc kuchenna ("941201"): 7,1667;
- Piekarz* ("751204"): 6,8333;
- Krawiec* ("753105"): 6,5;
- Magazynier ("432103"): 6,3333;
- Formierz wyrobów z kompozytów polimerowych ("814201"): 6,3333;
- Cukiernik* ("751201"): 6,1667;
- Pakowacz ("932101"): 5,5;
- Pozostałe pomoce i sprzętaczki biurowe, hotelowe i podobne ("911290"): 5,5;
- Sprzątaczką biurową ("911207"): 5,3333;
- Pozostali pracownicy przy pracach prostych gdzie indziej niesklasyfikowani ("962990"): 5,1667;
- Technik ekonomista* ("331403"): 5,1667;
- Fryzjer* ("514101"): 5;
- Stolarz meblowy ("752208"): 5.

Średnia miesięczna **nadwyżka podaży siły roboczej** – określana jako różnica średniej miesięcznej liczby zarejestrowanych bezrobotnych i średniej miesięcznej liczby zgłoszonych w ciągu badanego okresu ofert pracy – najwyższa była dla osób bez zawodu i wynosiła 105,6667 średniej miesięcznej nadwyżki podaży siły roboczej. Wysoką nadwyżkę odnotowano również dla zawodów:

- Sprzedawca* ("522301"): 56,8333;
- Robotnik budowlany ("931301"): 27,1667;
- Robotnik pomocniczy w przemyśle przetwórczym ("932911"): 15,3333;
- Kierowca samochodu ciężarowego ("833203"): 10,5;
- Ślusarz* ("722204"): 10,1667;
- Robotnik gospodarczy ("515303"): 10;
- Mechanik pojazdów samochodowych* ("723103"): 9;
- Stolarz* ("752205"): 8,3333;
- Kucharz* ("512001"): 7,8333;
- Pozostali robotnicy przygotowujący drewno i pokrewni ("752190"): 7,8333;
- Murarz* ("711202"): 7,1667;
- Kucharz małej gastronomii* ("512002"): 7,1667;
- Piekarz* ("751204"): 6,5;
- Kelner* ("513101"): 5,6667;
- Cukiernik* ("751201"): 5,5;
- Robotnik drogowy ("931205"): 5,1667;
- Technik ekonomista* ("331403"): 5,1667;
- Formierz wyrobów z kompozytów polimerowych ("814201"): 4,8333;
- Stolarz meblowy ("752208"): 4,8333;
- Magazynier ("432103"): 4,5;
- Pedagog ("235107"): 4,3333;
- Pozostałe pomoce i sprzętaczki biurowe, hotelowe i podobne ("911290"): 4,1667;
- Pozostali stolarze meblowi i pokrewni ("752290"): 4,1667;
- Elektromonter (elektryk) zakładowy ("741207"): 4;
- Malarz budowlany ("713102"): 4;
- Robotnik magazynowy ("933304"): 4;
- Krawiec* ("753105"): 3,8333;
- Rozbieracz - wykrawacz ("751104"): 3,8333;
- Pozostali pracownicy ochrony osób i mienia ("541390"): 3,8333;
- Operator urządzeń przetwórstwa mięsa ("816028"): 3,8333;
- Szwaczka ("753303"): 3,5;
- Barman ("513202"): 3,3333;
- Pakowacz ("932101"): 3,1667;
- Elektromechanik* ("741201"): 3,1667;
- Księgowy ("331301"): 3;
- Pozostali formierze odlewniczy i pokrewni ("721190"): 3.

Natomiast najwyższy średni miesięczny **deficyt podaży siły roboczej** odnotowano m.in. dla zawodów:

- Pracownik przygotowujący posiłki typu fast food ("941101"): -7,8333;
- Doradca finansowy ("241202"): -7;
- Pozostali pracownicy obsługi biurowej ("411090"): -4,8333;
- Agent ubezpieczeniowy ("332101"): -4,6667;
- Pracownik ochrony fizycznej bez licencji ("541307"): -3,3333;
- Pozostali pracownicy sprzedaży i pokrewni gdzie indziej niesklasyfikowani ("524990"): -1,8333;
- Kierownik działu w lokalu gastronomicznym ("141201"): -1,5;
- Monter / konserwator urządzeń przeciwpożarowych ("723315"): -1,5;
- Sprzedawca w branży przemysłowej ("522303"): -1;
- Operator wtryskarki ("814208"): -1;



- Kierowca ciągnika siodłowego ("833202"): -0,8333;
- Pozostali pracownicy obsługi biura gdzie indziej niesklasyfikowani ("441990"): -0,8333;
- Brukarz ("711601"): -0,6667;
- Pozostali operatorzy urządzeń do obróbki drewna ("817290"): -0,6667;
- Windykator ("421403"): -0,6667;
- Sprzedawca obwoźny z samochodu (vanseller) ("521102"): -0,6667;
- Sprzedawca w branży mięsnej ("522302"): -0,6667;
- Elektryk budowlany ("741104"): -0,6667;
- Pomocniczy robotnik leśny ("921501"): -0,6667;
- Kosmetyczka ("514202"): -0,5;
- Specjalista do spraw sprzedaży ("243305"): -0,5;
- Technik prac biurowych* ("411004"): -0,5;
- Pielęgniarka ("222101"): -0,5;
- Specjalista zastosowań informatyki ("251902"): -0,5;
- Pozostali pracownicy do spraw transportu ("432390"): -0,5;
- Inżynier technologii drewna ("214914"): -0,5;
- Nauczyciel w placówkach pozaszkolnych ("235910"): -0,5.

Analizując zawody deficytowe i nadwyżkowe należy zwrócić uwagę na zawody, w których są oferty pracy, a średnia miesięczna liczba zarejestrowanych bezrobotnych równa jest zeru. Wskazuje to na **zdecydowany deficyt w danym zawodzie**, a jednocześnie brak możliwości zrealizowania przez urząd pracy tych ofert pracy. Grupę tą tworzy 66 zawodów (m.in. *Doradca finansowy, Monter/konserwator urządzeń przeciwpożarowych, Sprzedawca w branży przemysłowej, Operator wtryskarki, Pozostali pracownicy obsługi biura gdzie indziej niesklasyfikowani, Windykator, Sprzedawca obwoźny z samochodu (vanseller), Sprzedawca w branży mięsnej, Elektryk budowlany, Pomocniczy robotnik leśny, Inżynier technologii drewna, Nauczyciel w placówkach pozaszkolnych*).

Wskaźnik intensywności nadwyżki (deficytu) zawodów ($W_{n,l}^k$) zawiera się w określonych przedziałach: dla $W_{n,l}^k < 0,9$ to zawody nadwyżkowe; $0,9 \leq W_{n,l}^k \leq 1,1$ to zawody zrównoważone (wykazujące równowagę na rynku pracy); $W_{n,l}^k > 1,1$ to zawody deficytowe. Zgodnie z powyższym oraz nie uwzględniając zawodów, dla których nie ma możliwości obliczenia tego wskaźnika (tj., gdy średnia miesięczna liczba zarejestrowanych bezrobotnych równa jest zeru), w powiecie ostródzkim odnotowano:

❖ 17 zawodów deficytowych

- Pracownik przygotowujący posiłki typu fast food ("941101"): $W=16,6667$;
- Kierownik działu w lokalu gastronomicznym ("141201"): 10;
- Agent ubezpieczeniowy ("332101"): 8;
- Kierowca ciągnika siodłowego ("833202"): 6;
- Pracownik ochrony fizycznej bez licencji ("541307"): 5;
- Pozostali pracownicy do spraw transportu ("432390"): 4;
- Pozostali pracownicy sprzedaży i pokrewni gdzie indziej niesklasyfikowani ("524990"): 3,75;
- Inżynier zootechniki ("213207"): 3;
- Nauczyciel muzyki ("233016"): 3;
- Instruktor amatorskiego ruchu artystycznego ("235501"): 3;
- Kasjer bankowy ("421103"): 3;
- Opiekun medyczny* ("532102"): 3;
- Konserwator części ("932901"): 3;
- Pielęgniarka ("222101"): 2,5;
- Specjalista zastosowań informatyki ("251902"): 2,5;
- Specjalista do spraw sprzedaży ("243305"): 2;
- Technik prac biurowych* ("411004"): 2;
- Stolarz budowlany ("711503"): 2;
- Archiwista ("262101"): 2;
- Sekretarka medyczna ("334402"): 2;
- Kasjer biletowy ("523001"): 2;
- Mechanik maszyn i urządzeń przemysłowych ("723307"): 2;
- Kosmetyczka ("514202"): 1,75;
- Pozostali operatorzy urządzeń do obróbki drewna ("817290"): 1,5714;
- Specjalista do spraw rachunkowości ("241103"): 1,5;



- Salowa ("911206"): 1,5;
- Rejestratorka medyczna ("422603"): 1,3333;
- Pomocniczy robotnik przy konserwacji terenów zieleni ("921401"): 1,3333;
- Pozostali pracownicy obsługi biurowej ("411090"): 1,2589;
- Brukarz ("711601"): 1,2353;
- Asystent do spraw księgowości ("431101"): 1,2;
- Fakturzystka ("431102"): 1,1667.

❖ **22 zawody zrównoważone** (w analizowanym okresie wszystkie miały W=1)

- Rzeźnik - wędliniarz* ("751105");
- Pozostali spawacze i pokrewni ("721290");
- Fizjoterapeuta ("228301");
- Nauczyciel przedszkola ("234201");
- Operator koparki ("811104");
- Lekarz weterynarii ("225101");
- Pozostali robotnicy budowlani robót wykończeniowych i pokrewni gdzie indziej niesklasyfikowani ("712990");
- Kierowca autobusu ("833101");
- Referent (asystent) bankowości ("331203");
- Pozostali windykatrzy i pokrewni ("421490");
- Monter sieci wodnych i kanalizacyjnych ("712612");
- Inżynier budownictwa - budownictwo ogólne ("214202");
- Nauczyciel języka polskiego ("233012");
- Pozostali nauczyciele szkół specjalnych ("235290");
- Pozostali specjaliści do spraw szkoleń zawodowych i rozwoju kadr ("242490");
- Laborant bakteriologiczny ("314101");
- Bosman ("315201");
- Technik dentystryczny* ("321402");
- Terapeuta zajęciowy* ("325907");
- Pracownik działu logistyki ("333104");
- Pozostali pracownicy pomocy społecznej i pracy socjalnej ("341290");
- Pracownik punktu skupu ("432104");
- Sprzedawca w branży spożywczej ("522304");
- Monter reklam ("711902");
- Kominiarz* ("713303");
- Pozostali ustawiacze i operatorzy maszyn do obróbki drewna i pokrewni ("752390");
- Krojczy ("753202");
- Operator maszyn do produkcji opakowań z papieru i tektury ("814302");
- Pracownik pralni chemicznej ("815702");
- Operator urządzeń do produkcji wyrobów mleczarskich ("816018");
- Kierowca mechanik ("832201");
- Operator maszyn rolniczych ("834107");
- Operator maszyn drogowych ("834202");
- Pracownik pomocniczy obsługi hotelowej* ("911205");
- Pracznica ("912102").

❖ **Pozostałe to zawody nadwyżkowe.**

W tabeli 1 i 2 zawarto ranking zawodów deficytowych wg wskaźnika intensywności deficytu bądź nadwyżki na poziomie 6-cyfrowego kodu zawodu, przy czym nie umieszczono tam zawodów, dla których wskaźniki te wynoszą odpowiednio MAX lub 0 oraz zawodów tzw. „pozostałych” czyli takich, których dwie ostatnie cyfry w kodzie to 90.

Uwzględniając powyższe oraz zawody dla których $W_{n,l}^k > 1,1$ w I półroczu 2012 w powiecie ostródzkim odnotowano jedynie **28 zawodów deficytowych** (Tabela 1). W przypadku zawodów nadwyżkowych ujęto więcej niż zalecane 30 zawodów z uwagi na taką samą wartość wskaźnika intensywności nadwyżki zawodów w ostatnich pozycjach tabeli (Tabela 2).



Tabela 1

ZAWODY DEFICYTOWE

Lp.	Kod zawodu	Nazwa zawodu	Wskaźnik intensywności nadwyżki (deficytu) zawodów
1	"941101"	Pracownik przygotowujący posiłki typu fast food	16,6667
2	"141201"	Kierownik działu w lokalu gastronomicznym	10,0000
3	"332101"	Agent ubezpieczeniowy	8,0000
4	"833202"	Kierowca ciągnika siodłowego	6,0000
5	"541307"	Pracownik ochrony fizycznej bez licencji	5,0000
6	"213207"	Inżynier zootechniki	3,0000
7	"233016"	Nauczyciel muzyki	3,0000
8	"235501"	Instruktor amatorskiego ruchu artystycznego	3,0000
9	"421103"	Kasjer bankowy	3,0000
10	"532102"	Opiekun medyczny*	3,0000
11	"932901"	Konserwator części	3,0000
12	"222101"	Pielęgniarka	2,5000
13	"251902"	Specjalista zastosowań informatyki	2,5000
14	"243305"	Specjalista do spraw sprzedaży	2,0000
15	"411004"	Technik prac biurowych*	2,0000
16	"711503"	Stolarz budowlany	2,0000
17	"262101"	Archiwista	2,0000
18	"334402"	Sekretarka medyczna	2,0000
19	"523001"	Kasjer biletowy	2,0000
20	"723307"	Mechanik maszyn i urządzeń przemysłowych	2,0000
21	"514202"	Kosmetyczka	1,7500
22	"241103"	Specjalista do spraw rachunkowości	1,5000
23	"911206"	Salowa	1,5000
24	"422603"	Rejestratorka medyczna	1,3333
25	"921401"	Pomocniczy robotnik przy konserwacji terenów zieleni	1,3333
26	"711601"	Brukarz	1,2353
27	"431101"	Asystent do spraw księgowości	1,2000
28	"431102"	Fakturzystka	1,1667

Tabela 2

ZAWODY NADWYŻKOWE

Lp.	Kod zawodu	Nazwa zawodu	Wskaźnik intensywności nadwyżki (deficytu) zawodów
1	"512002"	Kucharz małej gastronomii*	0,0227
2	"752208"	Stolarz meblowy	0,0333
3	"722204"	Ślusarz*	0,0469
4	"751204"	Piekarz*	0,0488
5	"834101"	Kierowca ciągnika rolniczego	0,0588
6	"712303"	Tynkarz	0,0625
7	"811105"	Operator koparko - ładowarki	0,0625
8	"263102"	Ekonomista	0,0667
9	"311504"	Technik mechanik*	0,0714
10	"341202"	Opiekun osoby starszej*	0,0714
11	"611306"	Ogrodnik terenów zieleni	0,0833
12	"711404"	Zbrojarz	0,0833
13	"832202"	Kierowca samochodu dostawczego	0,0909
14	"513202"	Barman	0,0909
15	"334306"	Technik administracji*	0,1000
16	"751201"	Cukiernik*	0,1081
17	"332302"	Zaopatrzeniowiec	0,1111
18	"741207"	Elektromonter (elektryk) zakładowy	0,1111
19	"314207"	Technik rolnik*	0,1250
20	"711401"	Betoniarz	0,1250
21	"834401"	Kierowca operator wózków jezdniowych	0,1429
22	"723105"	Mechanik samochodów osobowych	0,1429
23	"721306"	Błacharz samochodowy*	0,1667
24	"921201"	Pomocniczy robotnik przy hodowli zwierząt	0,1667
25	"931301"	Robotnik budowlany	0,1809
26	"331201"	Pracownik (doradca) do spraw kredytów	0,2000
27	"921301"	Pomocniczy robotnik przy uprawie roślin i hodowli zwierząt	0,2000
28	"751104"	Rozbieracz - wykrawacz	0,2069
29	"311922"	Technik technologii drewna*	0,2222
30	"441203"	Listonosz	0,2222
31	"711501"	Cieśla*	0,2222
32	"832203"	Kierowca samochodu osobowego	0,2222
33	"932913"	Sortowacz	0,2222
34	"753303"	Szwaczka	0,2222

4.2 Ranking zawodów deficytowych i nadwyżkowych w powiecie ostródzkim w I półroczu 2013 roku

W I półroczu 2013 roku analizując grupy zawodów według 2-cyfrowego kodu większość grup należy do zawodów **nadwyżkowych** (dla $W_{n,l}^k < 0,9$). Jedynie grupa Specjaliści do spraw ekonomicznych i zarządzania – kod "24" wykazywała równowagę na rynku pracy ($W_{n,l}^k = 1,0984$), natomiast deficytowy charakter miały:

- "94" Pracownicy pomocniczy przygotowujący posiłki ($W=1,7826$);
- "25" Specjaliści do spraw technologii informacyjno-komunikacyjnych (1,75);
- "14" Kierownicy w branży hotelarskiej, handlu i innych branżach usługowych (1,4286);
- "41" Sekretarki, operatorzy urządzeń biurowych i pokrewni (1,2353).

Według 4-cyfrowego kodu zawodu **maksymalny wskaźnik intensywności deficytu zawodów** ($W_{n,l}^k = \text{MAX}$) odnotowano w następujących zawodach:

- Adwokaci, radcy prawni i prokuratorzy (kod "2611");
- Technicy elektrycy (kod "3113");
- Technicy weterynarii (kod "3240");
- Technicy sieci internetowych (kod "3514");
- Technicy archiwistów i pokrewni (kod "4414");
- Kierownicy do spraw finansowych (kod "1211");
- Kierownicy do spraw obsługi biznesu i zarządzania gdzie indziej niesklasyfikowani (kod "1219");
- Doradcy finansowi i inwestycyjni (kod "2412");
- Specjaliści do spraw sieci komputerowych (kod "2523");
- Organizatorzy konferencji i imprez (kod "3332");
- Pracownicy obsługi biura gdzie indziej niesklasyfikowani (kod "4419");
- Pracownicy bibliotek, galerii, muzeów i informacji naukowej (kod "3433");
- Rybacy śródlądowi (kod "6222");
- Gońcy, bagażowi i pokrewni (kod "9621");
- Robotnicy pomocniczy w leśnictwie (kod "9215");
- Robotnicy w produkcji wyrobów mleczarskich (kod "7513");
- Operatorzy innych maszyn i urządzeń przetwórczych gdzie indziej niesklasyfikowani (kod "8189").

Zawody **deficytowe** ($W_{n,l}^k > 1,1$) to:

- Pracownicy przygotowujący posiłki typu fast food (kod "9411") - $W=16,6667$;
- Agenci ubezpieczeniowi (kod "3321") - $W=8$;
- Kierownicy w gastronomii (kod "1412") - $W=5$;
- Sprzedawcy na targowiskach i bazarach (kod "5211") - $W=4$;
- Nauczyciele sztuki w placówkach pozaszkolnych (kod "2355") - $W=3$;
- Technicy nauk biologicznych (z wyłączeniem nauk medycznych) (kod "3141") - $W=3$;
- Pomocniczy personel medyczny (kod "5321") - $W=3$;
- Pielęgniarki bez specjalizacji lub w trakcie specjalizacji (kod "2221") - $W=2,5$;
- Nauczyciele szkół specjalnych (kod "2352") - $W=2$;
- Sekretarze medyczni i pokrewni (kod "3344") - $W=2$;
- Windykatorzy i pokrewni (kod "4214") - $W=2$;
- Plastycy, dekoratorzy wnętrz i pokrewni (kod "3432") - $W=2$;
- Archiwiści i muzealnicy (kod "2621") - $W=2$;
- Konstruktorzy i krojczowie odzieży (kod "7532") - $W=2$;
- Specjaliści do spraw sprzedaży (z wyłączeniem technologii informacyjno-komunikacyjnych) (kod "2433") - $W=1,75$;



- Analitycy systemowi i specjaliści do spraw rozwoju aplikacji komputerowych gdzie indziej niesklasyfikowani (kod "2519") - W=1,6667;
- Inżynierowie i pokrewni gdzie indziej niesklasyfikowani (kod "2149") - W=1,5;
- Specjaliści do spraw księgowości i rachunkowości (kod "2411") - W=1,5;
- Robotnicy budowy dróg i pokrewni (kod "7116") - W=1,3529;
- Robotnicy pomocniczy w ogrodnictwie i sadownictwie (kod "9214") - W=1,3333;
- Pracownicy obsługi biurowej (kod "4110") - W=1,2783;
- Pracownicy do spraw rachunkowości i księgowości (kod "4311") - W=1,1818;
- Pracownicy sprzedaży i pokrewni gdzie indziej niesklasyfikowani (kod "5249") - W=1,1739.

Do zawodów **zrównoważonych** - wykazujących równowagę na rynku pracy ($0,9 \leq W_{n,l}^k \leq 1,1$) sklasyfikowano takie zawody jak:

- Lekarze weterynarii bez specjalizacji lub w trakcie specjalizacji (kod "2251") - W=1;
- Technicy technologii żywności (kod "3144") - W=1;
- Technicy medyczni i dentystyczni (kod "3214") - W=1;
- Dietetycy i specjaliści do spraw żywienia (kod "2284") - W=1;
- Fizjoterapeuci (kod "2283") - W=1;
- Analitycy finansowi (kod "2413") - W=1;
- Hodowcy wyspecjalizowanej produkcji zwierzęcej (kod "6121") - W=1;
- Specjaliści do spraw wychowania małego dziecka (kod "2342") - W=1;
- Specjaliści do spraw szkoleń zawodowych i rozwoju kadr (kod "2424") - W=1;
- Pracownicy biur informacji (kod "4225") - W=1;
- Kierowcy autobusów i motorniczowie tramwajów (kod "8331") - W=1;
- Monterzy konstrukcji budowlanych i konserwatorzy budynków (kod "7111") - W=1;
- Robotnicy czyszczący konstrukcje budowlane i pokrewni (kod "7133") - W=1;
- Operatorzy maszyn do prania (kod "8157") - W=1;
- Elektrycy budowlani i pokrewni (kod "7411") - W=0,9091.

Pozostałe grupy zawodów (dla $W_{n,l}^k < 0,9$) zostały sklasyfikowane jako zawody **nadwyżkowe**.

4.3 Ranking zawodów generujących długotrwałe bezrobocie w powiecie ostródzkim w I półroczu 2013 roku

W I półroczu 2013 roku według 2-cyfrowego kodu zawodu na podstawie wskaźnika długotrwałego bezrobocia ($W_{d,l}^k$) możemy stwierdzić, że grupy najbardziej generujące długotrwałe bezrobocie w naszym powiecie przedstawiały to:

- Rolnicy i rybacy pracujący na własne potrzeby (kod "63") - W=0,6364;
- Rzemieślnicy i robotnicy poligraficzni (kod "73") - W=0,6327;
- Rolnicy produkcji towarowej (kod "61") - W=0,5231;
- Pracownicy opieki osobistej i pokrewni (kod "53") - W=0,4819;
- Leśnicy i rybacy (kod "62") - W=0,4737;
- Kierownicy do spraw zarządzania i handlu (kod "12") - W=0,4667;
- Pozostali pracownicy obsługi biura (kod "44") - W=0,45.

Dla grupy *Przedstawiciele władz publicznych, wyżsi urzędnicy i dyrektorzy generalni* (kod "11") odnotowano $W_{d,l}^k = 0$.



Natomiast wśród grup wg kodu 4-cyfrowego generujących długotrwałe bezrobocie (wskaźnik $W_{d,l}^k > 0,5$) w I półroczu 2013 r. w naszym powiecie znalazły się zawody:

- Maszynistki i operatorzy edytorów tekstu (kod "4131");
- Nauczyciele kształcenia zawodowego (kod "2320");
- Nauczyciele sztuki w placówkach pozaszkolnych (kod "2355");
- Sadownicy (kod "6112");
- Tancerze (kod "3437");
- Demonstratorzy wyrobów (kod "5242");
- Chemicy (kod "2113");
- Diagnosty laboratoryjni bez specjalizacji lub w trakcie specjalizacji (kod "2271");
- Kierownicy w instytucjach opieki nad dziećmi (kod "1341");
- Planiści produkcyjni (kod "4322");
- Instruktorzy fitness i rekreacji ruchowej (kod "3423");
- Operatorzy urządzeń do spalania odpadów, uzdatniania wody i pokrewni (kod "3132");
- Specjaliści nauk o Ziemi (kod "2114");
- Specjaliści do spraw sieci komputerowych (kod "2523");
- Archiwiści i muzealnicy (kod "2621");
- Organizatorzy konferencji i imprez (kod "3332");
- Urbaniści i inżynierowie ruchu drogowego (kod "2164");
- Urzędnicy do spraw świadczeń społecznych (kod "3353");
- Psycholodzy i pokrewni (kod "2634");
- Maszyniści kolejowi i metra (kod "8311");
- Kierowcy autobusów i motorniczowie tramwajów (kod "8331");
- Introligatorzy i pokrewni (kod "7323");
- Kowale i operatorzy pras kuźniczych (kod "7221");
- Robotnicy w produkcji wyrobów mleczarskich (kod "7513");
- Rolnicy produkcji roślinnej pracujący na własne potrzeby (kod "6310").

4.4 Bezrobotni wg rodzaju działalności ostatniego miejsca pracy oraz oferty pracy w powiecie ostródzkim w I półroczu 2013 roku

W przeciągu I półroczu 2013 roku zarejestrowało się 4 110 osób wcześniej pracujących. Biorąc pod uwagę ostatnie miejsce pracy wg sekcji PKD najczęściej odnotowano w takich działach jak (poza działalnością niezidentyfikowaną):

- Przetwórstwo przemysłowe - 994 os., tj. 24,18%;
- Handel hurtowy i detaliczny; naprawa pojazdów samochodowych, włączając motocykle - 764 os., tj. 18,59%;
- Budownictwo - 631 os., tj. 15,35%;
- Administracja publiczna i obrona narodowa; obowiązkowe zabezpieczenia społeczne - 235 os., tj. 5,72%;
- Działalność związana z zakwaterowaniem i usługami gastronomicznymi - 227 os., tj. 5,52%;
- Działalność w zakresie usług administrowania i działalność wspierająca - 214 os., tj. 5,21%;
- Rolnictwo, leśnictwo, łowiectwo i rybactwo - 203 os., tj. 4,94%.

Również w tych sekcjach było najwięcej zarejestrowanych osób bezrobotnych według stanu w końcu I półroczu 2013 roku, gdy ogółem zarejestrowanych było 7 072 osób poprzednio pracujących:

- Przetwórstwo przemysłowe - 1781 os., tj. 25,18%;
- Handel hurtowy i detaliczny; naprawa pojazdów samochodowych, włączając motocykle - 1357 os., tj. 19,19%;
- Budownictwo - 1039 os., tj. 14,69%;
- Rolnictwo, leśnictwo, łowiectwo i rybactwo - 460 os., tj. 6,50%;
- Administracja publiczna i obrona narodowa; obowiązkowe zabezpieczenia społeczne - 373 os., tj. 5,27%;
- Działalność związana z zakwaterowaniem i usługami gastronomicznymi - 364 os., tj. 5,15%;
- Działalność w zakresie usług administrowania i działalność wspierająca - 286 os., tj. 4,04%;

Najwięcej ofert pracy (z 1 972 ogółem) zgłoszonych było w sektorach:

- Administracja publiczna i obrona narodowa; obowiązkowe zabezpieczenia społeczne - 325 ofert, czyli 19,44% ze zgłoszonych ogółem;
- Handel hurtowy i detaliczny; naprawa pojazdów samochodowych, włączając motocykle - 262 of., tj. 15,67%;
- Przetwórstwo przemysłowe - 241 of. - 14,41%;
- Działalność związana z zakwaterowaniem i usługami gastronomicznymi - 158 of. - 9,45%;
- Budownictwo - 126 of. - 7,54%;
- Działalność finansowa i ubezpieczeniowa - 115 of. - 6,88%;
- Działalność w zakresie usług administrowania i działalność wspierająca - 76 of. - 4,55%;
- Transport i gospodarka magazynowa - 63 of. - 3,77%;
- Pozostała działalność usługowa - 60 of. - 3,59%;
- Opieka zdrowotna i pomoc społeczna - 59 of. - 3,53%.

4.5 Ranking zawodów zgłoszonych w ofertach pracy w powiecie ostródzkim w I półroczu 2013 roku ze względu na wskaźnik szansy uzyskania oferty

Wskaźnik szansy uzyskania oferty w danym zawodzie ($W_{s,I}^k$) to stosunek średniej miesięcznej liczby ofert pracy w danym zawodzie będącej w dyspozycji urzędu pracy do średniego miesięcznego poziomu rejestrowanego bezrobocia w tym zawodzie. Przy czym im wyższy jest wskaźnik tym większa szansa na uzyskanie oferty pracy w zawodzie. Wskaźnik ten w I półroczu 2013 roku w powiecie ostródzkim najwyższy był dla grup zawodów (wg 2-cyfrowego kodu):

- Kierownicy w branży hotelarskiej, handlu i innych branżach usługowych (kod "14") - $W=0,1515$;
- Pracownicy pomocniczy przygotowujący posiłki (kod "94") - $0,151$;
- Sekretarki, operatorzy urządzeń biurowych i pokrewni (kod "41") - $0,1307$;
- Specjaliści do spraw ekonomicznych i zarządzania (kod "24") - $0,1284$;
- Specjaliści do spraw technologii informacyjno-komunikacyjnych (kod "25") - $0,1111$;
- Pracownicy usług ochrony (kod "54") - $0,1059$;
- Pozostali pracownicy obsługi biura (kod "44") - $0,0702$;
- Średni personel do spraw biznesu i administracji (kod "33") - $0,0628$;



- Specjaliści do spraw zdrowia (kod "22") - 0,0625;
- Pracownicy do spraw finansowo-statystycznych i ewidencji materiałowej (kod "43") - 0,055.

Dla grup: *Rolnicy i rybacy pracujący na własne potrzeby, Żołnierze szeregowi, Przedstawiciele władz publicznych, wyżsi urzędnicy i dyrektorzy generalni oraz Rzemieślnicy i robotnicy poligraficzni* odnotowano zerowy wskaźnik szansy uzyskania oferty.

Według 4-cyfrowego kodu zawodu **maksymalny wskaźnik szansy uzyskania oferty (W=MAX)** określono dla takich zawodów jak:

- Pracownicy biur informacji (kod "4225");
- Gońcy, bagażowi i pokrewni (kod "9621").

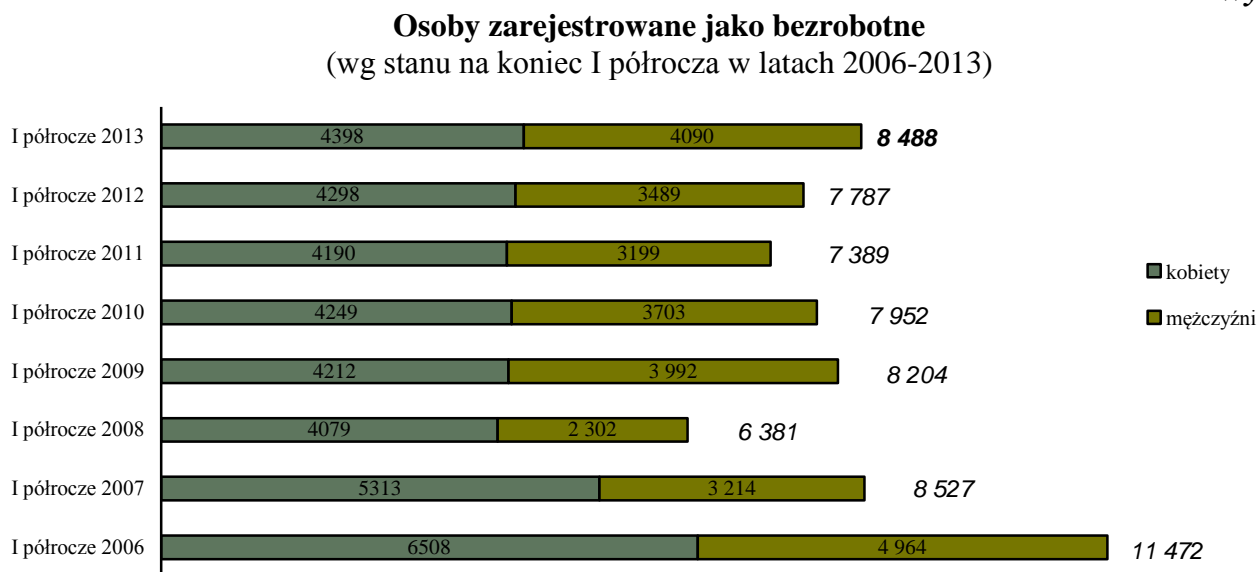
Następne w kolejności były grupy zawodów:

- Doradcy finansowi i inwestycyjni (kod "2412") - $W=7$;
- Pracownicy przygotowujący posiłki typu fast food (kod "9411") - 2,3809;
- Pracownicy obsługi biura gdzie indziej niesklasyfikowani (kod "4419") - 1,6666;
- Sprzedawcy na targowiskach i bazarach (kod "5211") - 1,3332;
- Agenci ubezpieczeniowi (kod "3321") - 1,0667;
- Technicy nauk biologicznych (z wyłączeniem nauk medycznych) (kod "3141") - 0,5;
- Organizatorzy konferencji i imprez (kod "3332") - 0,3333;
- Kierownicy w gastronomii (kod "1412") - 0,3333;
- Technicy medyczni i dentystyczni (kod "3214") - 0,3332;
- Kierownicy do spraw obsługi biznesu i zarządzania gdzie indziej niesklasyfikowani (kod "1219") - 0,3332;
- Specjaliści do spraw szkoleń zawodowych i rozwoju kadr (kod "2424") - 0,3332;
- Lekarze weterynarii bez specjalizacji lub w trakcie specjalizacji (kod "2251") - 0,25;
- Robotnicy budowy dróg i pokrewni (kod "7116") - 0,2323;
- Sekretarze medyczni i pokrewni (kod "3344") - 0,2222;
- Kierownicy do spraw finansowych (kod "1211") - 0,2222;
- Robotnicy pomocniczy w leśnictwie (kod "9215") - 0,2222;
- Pielęgniarki bez specjalizacji lub w trakcie specjalizacji (kod "2221") - 0,2083;
- Nauczyciele sztuki w placówkach pozaszkolnych (kod "2355") - 0,2.

5. WNIOSKI

W porównaniu do I półrocza poprzedniego roku, w bieżącym półroczu roku nastąpił wzrost rejestrowanej stopy bezrobocia z 21,2% do 22,8%. Należy dodać, iż w drugim półroczu 2012 roku stopa wzrosła do 23,7%, więc w odniesieniu do końca roku nastąpił już spadek o 0,9 punkta procentowego.

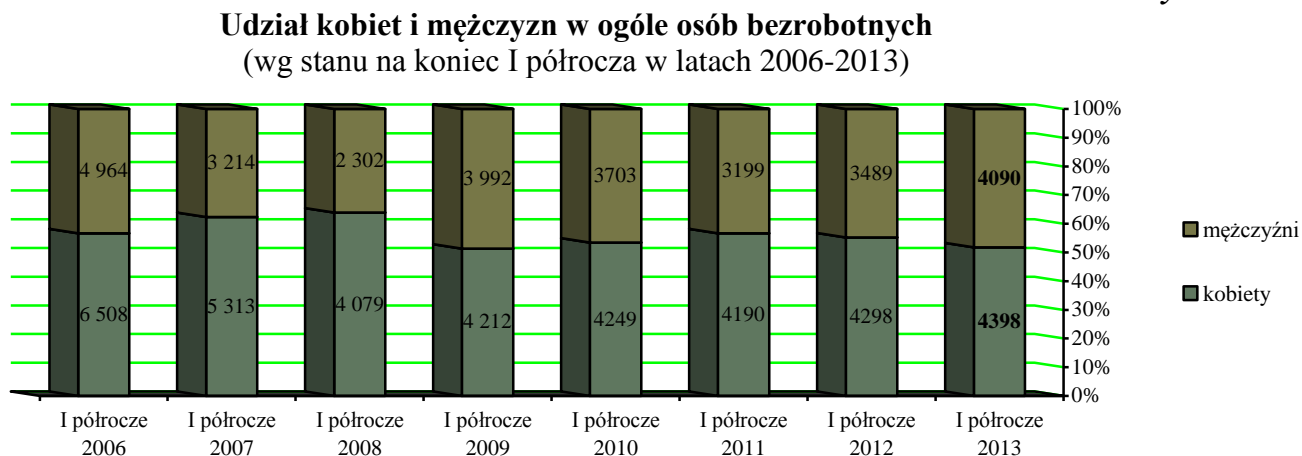
Wykres 1



Źródło: PUP w Ostródzie

W porównaniu do stanu z końca czerwca 2012 roku, w powiecie ostródzkim odnotowano mniej o **369** osób bezrobotnych (wykres 1). Zwiększył się względny udział widniejących w rejestrach powyżej 12 miesięcy w ogóle osób bezrobotnych o 1,93% oraz absolwentów o 0,10%, zmniejszył się natomiast udział kobiet o 3,38% (wykres 2).

Wykres 2

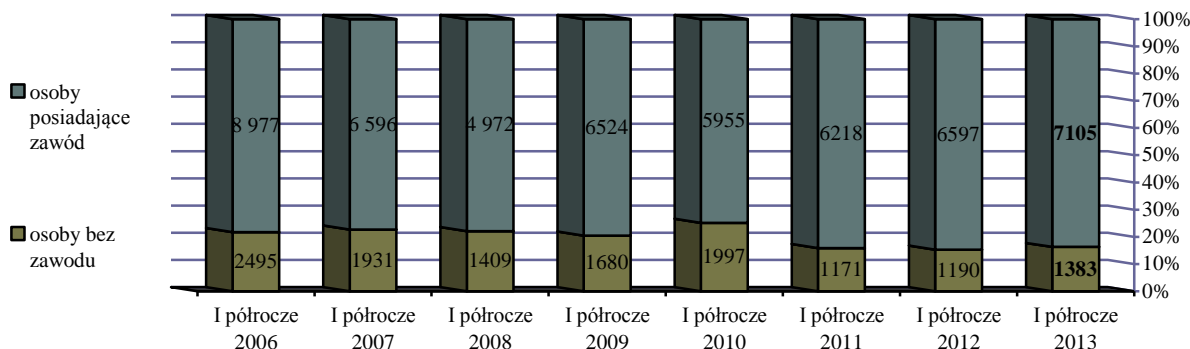


Źródło: PUP w Ostródzie

Podobnie jak w latach ubiegłych największą grupę wśród zarejestrowanych stanowią osoby bez zawodu – 16,29% ogółu bezrobotnych w końcu I półrocza 2013r. Odnotowano niewielki wzrost udziału grupy ‘bez zawodu’ na tle ogółu osób bezrobotnych o 1,01% w stosunku do końca półrocza 2012 r. (wykres 3).

Wykres 3

Udział osób bez zawodu w ogóle bezrobotnych
(wg stanu na koniec I półrocza w latach 2006-2013)



Źródło: PUP w Ostródzie

Ponadto znaczący udział stanowiły osoby w zawodach: *Sprzedawca**; *Robotnik budowlany*; *Robotnik gospodarczy*; *Robotnik pomocniczy w przemyśle przetwórczym* oraz *Pozostali pracownicy obsługi biurowej*.

W odniesieniu do ofert pracy i miejsc aktywizacji poszukiwano przede wszystkim osoby bez kwalifikacji (*bez zawodu*), jak również *Sprzedawców**, *Pozostałych pracowników obsługi biurowej* oraz *Robotników gospodarczych*.

Biorąc pod uwagę wskaźnik intensywności nadwyżki (deficytu) zawodów do zawodów deficytowych zaliczono m.in. *Pracowników przygotowujących posiłki typu fast food*; *Kierowników działu w lokalu gastronomicznym*; *Agentów ubezpieczeniowych*; *Kierowców ciągnika siodłowego* oraz *Pracowników ochrony fizycznej bez licencji*. Natomiast do nadwyżkowych należą zawody: *Kucharz małej gastronomii**; *Stolarz meblowy*; *Ślusarz**; *Piekarz** oraz *Kierowca ciągnika rolniczego*.

Doświadczenia nasze pokazują, że poszukiwani są wszelkiego rodzaju wykwalifikowani specjaliści, którzy posiadają praktyczne umiejętności, natomiast dane statystyczne uwzględniają tylko jeden zawód zdobyty w szkole czy na kursie, nie zawsze odzwierciedlający realne umiejętności. Pracodawcy poszukują pracowników posiadających kilka uprawnień jednocześnie, co wskazuje na potrzebę kształcenia w zawodach szerokoprofilowych. Oczekuje się od nich zarówno wiedzy, jak i umiejętności praktycznej jej wykorzystania.



ANEKS STATYSTYCZNY

1. T-I/P-1 Bezrobotni wg zawodów w powiecie ostródzkim.
Stan w końcu I-półrocza 2013 roku
2. T-I/P-1a Struktura bezrobotnych wg grup zawodowych w powiecie ostródzkim.
Stan w końcu I-półrocza 2013 roku
3. T-I/P-2 Napływ bezrobotnych wg zawodów w powiecie ostródzkim
w I-półroczu 2013 roku
4. T-I/P-2a Struktura napływu bezrobotnych według grup zawodowych w powiecie ostródzkim
w I-półroczu 2013 roku
5. T-I/P-3 Oferty pracy wg zawodów w powiecie ostródzkim w I-półroczu 2013 roku
6. T-I/P-3a Struktura ofert pracy wg grup zawodowych w powiecie ostródzkim
w I-półroczu 2013 roku
7. T-I/P-4 Zawody deficytowe i nadwyżkowe w powiecie ostródzkim w I-półroczu 2013 roku
8. T-I/P-5 Ranking zawodów* deficytowych i nadwyżkowych w powiecie ostródzkim
w I-półroczu 2013 roku (wg kodu 2-cyfrowego)
9. T-I/P-6 Ranking zawodów* deficytowych i nadwyżkowych w powiecie ostródzkim
w I-półroczu 2013 roku (wg kodu 4-cyfrowego)
10. T-I/P-7 Ranking zawodów* generujących długotrwale bezrobocie w powiecie ostródzkim
w I-półroczu 2013 roku (wg kodu 2-cyfrowego)
11. T-I/P-8 Ranking zawodów* generujących długotrwale bezrobocie w powiecie ostródzkim
w I-półroczu 2013 roku (wg kodu 4-cyfrowego)
12. T-I/P-9 Bezrobotni wg rodzaju działalności ostatniego miejsca pracy oraz oferty pracy
w powiecie ostródzkim w I-półroczu 2013 roku (wg kodu 2-cyfrowego)
13. T-I/P-9a Struktura bezrobotnych i ofert pracy według PKD w powiecie ostródzkim
w I-półroczu 2013 roku (wg kodu 2-cyfrowego)
14. T-I/P-10 Ranking zawodów* zgłoszonych w ofertach pracy w powiecie ostródzkim
w I-półroczu 2013 roku ze względu na wskaźnik szansy uzyskania oferty
(wg kodu 2-cyfrowego)
15. T-I/P-11 Ranking zawodów* zgłoszonych w ofertach pracy w powiecie ostródzkim
w I-półroczu 2013 roku ze względu na wskaźnik szansy uzyskania oferty
(wg kodu 4-cyfrowego)